

Набор мебели "Шервуд"

Шкаф для одежды и белья

Модуль Ш 16

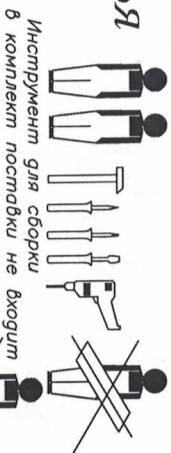
Проект БНЗ 79.16.00.00.00

С 04.06.18

Инструкция по сборке

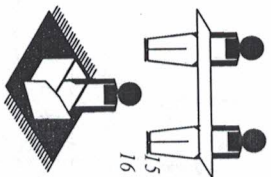
Детали, составляющие изделие, пронумерованы. Номера и названия деталей проставлены на упаковочных этикетках и соответствуют номерам деталей в данной инструкции

1. Подготовка деталей к сборке



Инструмент для сборки в комплект поставки не входит

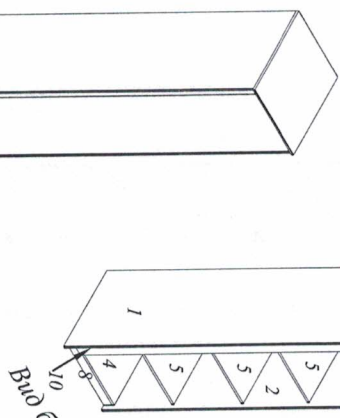
Контроль качества
ЭКЗЕМПЛЯР



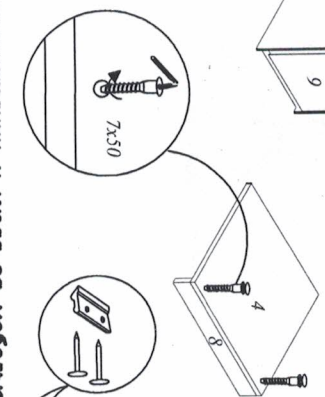
1.2 - 2200x580 - 2шт.
3 - 500x600 - 1шт.
4.5.6 - 465x544 - 5шт.
7 - 465x220 - 1шт.
8 - 465x56 - 1шт.
9 - 214x428 - 1шт.
10 - 214x268 - 1шт.
15 - ХДФ 1776x248 - 2 шт.
16 - ХДФ 437x496 - 1 шт.

КОМПЛЕКТ ФУРНИТУРЫ

Штансодержатель - 2шт.	
Штанга L=439 мм - 1 шт.	
Шруры 4x16 - 20 шт	
Шруры 3x20 - 3 шт	
Подпятник - 4шт.	
Гвоздь 2x25 - 46 шт.	
Поклодержатель-циганин - 12шт.	
Петля вкланная - 4шт.	
Ответная планка - 4шт.	
Связка эксцентрикковая Rastex 15/16 в комплекте - 4шт	
Ключ №4 для завинчивания винта - 1 шт. (наличие в комплекте с дверцой под ключ-шестигранный)	
Винт-дверетка 7x50 - 18шт	
Заглушка самоклеящаяся - 14шт 0	
Скрепка мебельная - 3 шт.	
Амортизатор - 2 шт.	



Вид без двери



Правила эксплуатации и ухода за мебелью

Для сохранения мебели в течение длительного времени необходимо соблюдать следующие правила:
- при эксплуатации соединительные подвижные подтягивать винты;
- удалять пыль мягкой тканью или специальными салфетками;
- освежить мебель и удалить загрязнения на деталях только специальными составами, предназначенными для ухода за мебелью;
- беречь поверхность от повреждений, т.к. их ремонт невозможен;
- передерживать изделие от попадания на поверхность кислот, щелочей, растворителей;
- не подвергать изделие в жару, неотапливаемых, непроветриваемых помещениях;
- не допускать контакта с водой;
- не устанавливать изделие вблизи отопительных приборов;
- не устанавливать изделие в помещениях с повышенной влажностью;
- не оставлять на поверхности горячие предметы;
- не прикасаться при промывке бытовой химиие средствами;
- после сборки изделие устанавливать на ровной, горизонтальной поверхности, во избежание перекоса изделия.

Гарантии изготовителя

- Гарантийный срок эксплуатации корпусной мебели - 4 года
- Прочность, надежность и качество должны гарантироваться производителем
- Гарантия включает выполнение ремонтных работ и замену дефектных деталей.
- Настоящая гарантия не распространяется на замену деталей в связи с их естественным износом.

Гарантийный срок эксплуатации мебели бытовой - 2 года.

ВАЖЕЛИМЫЙ ПОКУПАТЕЛЬ!

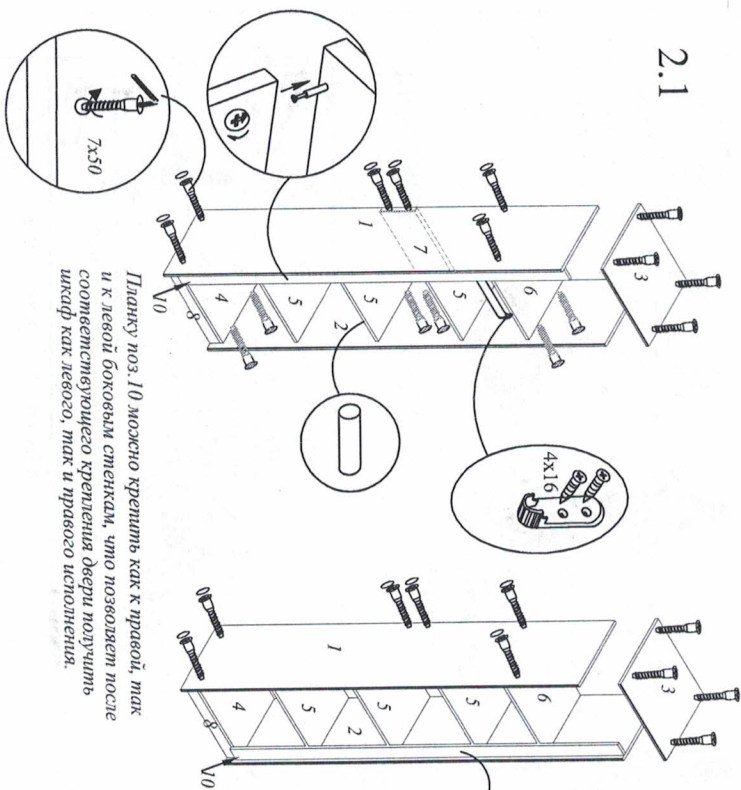
Благодурым Выг за приобретение нашего изделия мебели. Чтобы наша мебель доставляла Вам радость, просим соблюдать, указанные в этой инструкции рекомендации. Сохранность и долговечность мебели зависят от правильного использования и ухода за ней.

Изделие снимается с гарантийного обслуживания в следующих случаях:

- наличие механических повреждений;
- ущерб в результате несоблюдения потребителем правил эксплуатации;
- использование изделия не по назначению;
- ущерб в результате умышленных или ошибочных действий потребителя;
- ущерб или утрата изделия вследствие обстоятельств непреодолимой силы (стихия, пожар, лопия, и т.д.), несчастных случаев;
- при наличии следов постороннего вмешательства;
- при изменении конструктивных деталей;
- ввиду использования новых материалов, возмозможны некоторые отклонения по сравнению с типовой инструкцией. Срок службы изделия 10 лет

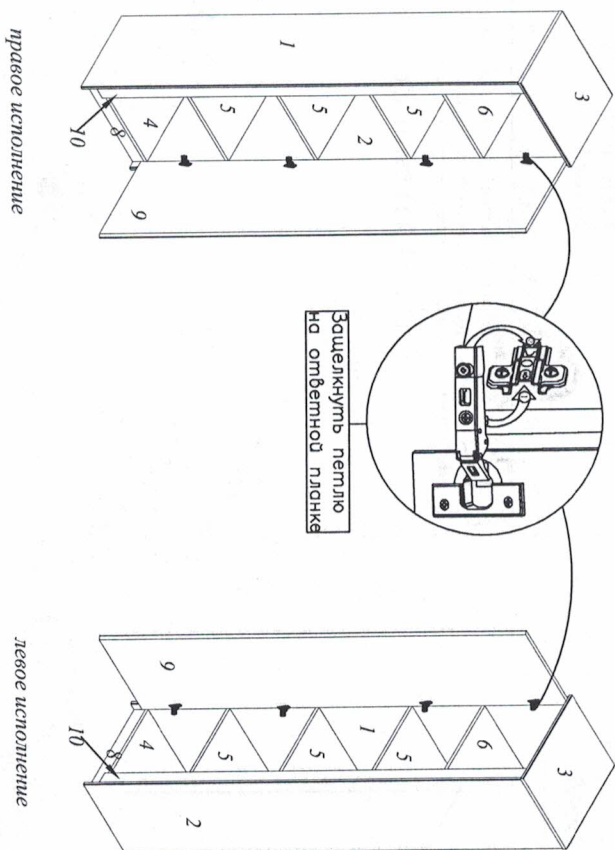
2. Сборка шкафа

2.1



Планку nos. 10 можно крепить как к правой, так и к левой боковым стенкам, что позволяет после соответствующего крепления двери подчистить шкаф как левого, так и правого исполнения.

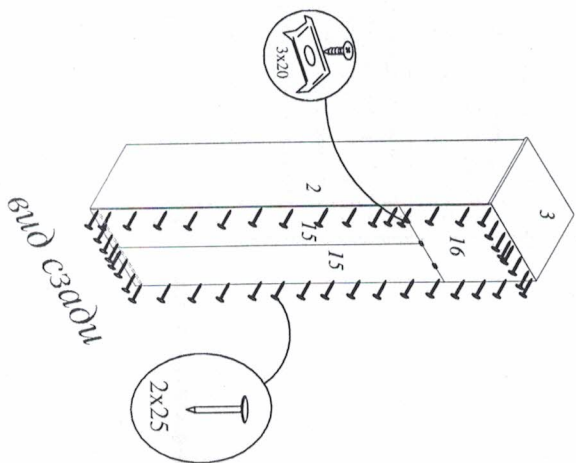
2.2



Установка петли

правое исполнение

левое исполнение



вид сзади